


DT40411

Miscelatore termostatico per doccia esterno con fermo di sicurezza 38°, interasse 150 mm. Cartuccia termostatica, portata 12 l/min. Limitatore di portata risparmio acqua ed energia al 50%. Raccordo 1/2".

External thermostatic shower mixer with safety lock 38°, 150 mm interaxes. Thermostatic cartridge, 12 l/min flow rate. Flow rate limiter 50% water and energy saving. 1/2" connection.

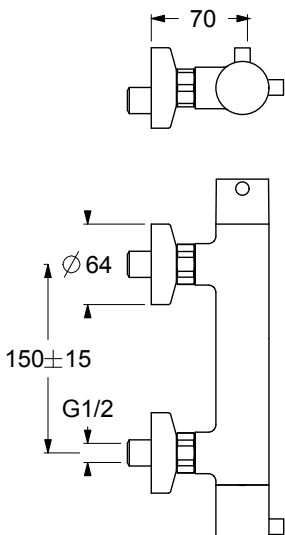


CARATTERISTICHE FEATURES



CERTIFICAZIONI PRODOTTO PRODUCT APPROVALS

L'articolo può disporre di alcune di queste certificazioni. The article may have some of these approvals.



IMBALLI E RICICLABILITÀ PACKAGING AND RECYCLING

SCATOLA BOX	VOLUME VOLUME	TARA TARE	PESO LORDO GROSS WEIGHT
7 x 14,6 x 31,2 cm	0,003 m ³	0,14 kg	2,88 kg
COLLO MC	VOLUME VOLUME	TARA TARE	N° SCATOLE PER COLLO N° BOXES FOR MC
38 x 40 x 40 cm	0,061 m ³	0,88 kg	4
PLASTICA PLASTIC	CARTA PAPER	PALLET PALLET	N° COLLI PER PALLET N° MC FOR PALLET
0,002 kg	0,36 kg	9 kg	18

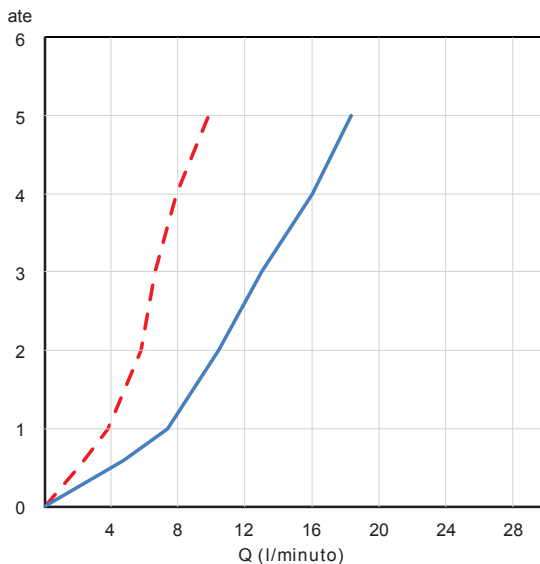


DIAGRAMMA DI PORTATA FLOW RATE DIAGRAM

Test eseguito secondo le norme europee UNI EN 1111. Portata calcolata con l'impiego di aeratori certificati.

Test carried out according to the European standards UNI EN 1111. Flow rate calculated by the application of certified aerators.

50% limitatore portata / flow control	- - - - -				
ate	1	2	3	4	5
Q (l/min)	4,0	5,4	6,6	8,0	9,5
100% getto pieno / full flow	—————				
ate	1	2	3	4	5
Q (l/min)	7,4	10,6	12,9	16,1	18,4