

UU51310

Miscelatore monocomando per vasca esterno, interasse 150 mm.
Aeratore 24x1 con deviatore automatico. Cartuccia ceramica, portata 20 l/min.
Raccordo 1/2".

External single lever bath mixer, interaxes 150 mm. 24x1 aerator with automatic diverter.
Ceramic cartridge, 20 l/min flow rate. 1/2" connection.

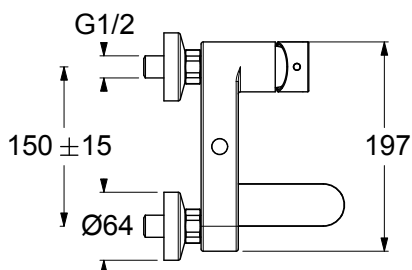
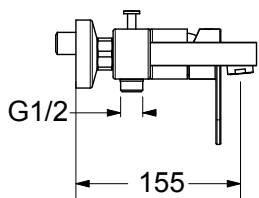


CARATTERISTICHE FEATURES



CERTIFICAZIONI PRODOTTO PRODUCT APPROVALS

L'articolo può disporre di alcune di queste certificazioni.
The article may have some of these approvals.



IMBALLI E RICICLABILITÀ PACKAGING AND RECYCLING

SCATOLA BOX	VOLUME VOLUME	TARA TARE	PESO LORDO GROSS WEIGHT
13,6 x 19,6 x 23,3 cm	0,006 m ³	0,24 kg	2,6 kg
COLLO MC	VOLUME VOLUME	TARA TARE	N° SCATOLE PER COLLO N° BOXES FOR MC
26 x 40 x 40 cm	0,042 m ³	0,74 kg	4
PLASTICA PLASTIC	CARTA PAPER	PALLET PALLET	N° COLLI PER PALLET N° MC FOR PALLET
0,002 kg	0,43 kg	9 kg	24

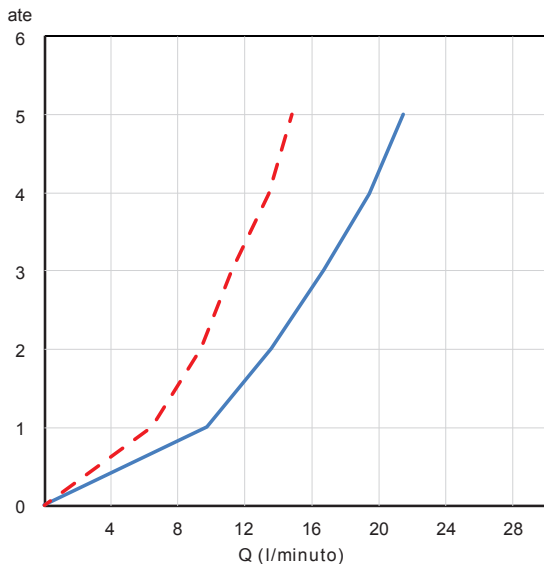


DIAGRAMMA DI PORTATA FLOW RATE DIAGRAM

Test eseguito secondo le norme europee EN 817 - EN 200.
Portata calcolata con l'impiego di aeratori certificati.

Test carried out according to the European standards EN 817 - EN 200.
Flow rate calculated by the application of certified aerators.

Doccia / Shower	-----				
ate	1	2	3	4	5
Q (l/min)	6,4	9,8	12,0	13,2	14,8
Vasca / Bath	—————				
ate	1	2	3	4	5
Q (l/min)	9,4	13,5	16,5	19,1	21,4